



BATMAN İL ÖZEL İDARESİ
KURUMSAL MALİ DURUM VE
BEKLENTİLER RAPORU
2022



Bu Rapor

BATMAN İL ÖZEL İDARESİ

Mali Hizmetler Müdürlüğü tarafından hazırlanmıştır.

İLETİŞİM

Tel: 0488 218 08 13 • Faks: 0488 218 09 42

E- posta: bilgi@batmanozelidare.gov.tr

Adres: Gültepe Mahallesi, Silvan Yolu 7. Km, 72040 Merkez/BATMAN



SUNUŞ

5018 Sayılı Kamu Mali Yönetimi ve Kontrol Kanun'unun 30. maddesinde, genel yönetim kapsamındaki kamu idarelerinin, ilk altı aylık döneme ilişkin bütçe uygulama sonuçları ile ikinci altı aylık döneme ilişkin beklenti ve hedeflerini kamuoyuna açıklayacakları hükme bağlanmıştır.

Bir yandan bütçe uygulamaları ile kamusal hizmetlerin ifasında kamuoyunun kamu idareleri üzerindeki genel denetim ve gözetim fonksiyonunun gereği şekilde gerçekleştirilmesinin sağlayan, diğer yandan mali iş ve işlemlerde saydamlığın ve hesap verilebilirliğin artırılmasına olanak tanıyan «Kurumsal Mali Durum ve Beklentiler Raporları» kuşkusuz kamu kurumlarına da bir değerlendirme yapabilme fırsatı sunmaktadır.

İdaremizin 2022 yılı 1. altı aylık döneme ilişkin bütçe uygulama sonuçları ile 2. altı aylık dönemdeki beklenti ve hedeflerinin yer aldığı "Batman İl Özel İdaresi 2022 Yılı Kurumsal Mali Durum ve Beklentiler Raporu" nu kamuoyuna arz ederim.

Saygılarımla...

Ekrem CANALP

Batman Valisi

İÇİNDEKİLER

SUNUŞ

I. 2022 YILI OCAK – HAZİRAN DÖNEMİ BÜTÇE UYGULAMASONUÇLARI

1. Bütçe Başlangıç Ödenekleri ve Bütçe Giderleri
2. Bütçe Gelirleri

II. 2022 TEMMUZ – ARALIK DÖNEMİNE AİT BEKLENTİLER VE HEDEFLER

1. Bütçe Giderleri
2. Bütçe Gelirleri
3. Finansman
4. Tahmin ve Beklentiler

III. YATIRIM PROGRAMI GERÇEKLEŞMELERİ.....

IV. BÜTÇE GİDERLERİNİN GELİŞİMİ Ek-1

V. BÜTÇE GELİRLERİ GELİŞİMİ.....Ek-2

I. 2022 YILI OCAK- HAZİRAN DÖNEMİ BÜTÇE UYGULAMA SONUÇLARI

1. Bütçe Başlangıç Ödenekleri ve Bütçe Giderleri

Bütçe Başlangıç Ödenekleri

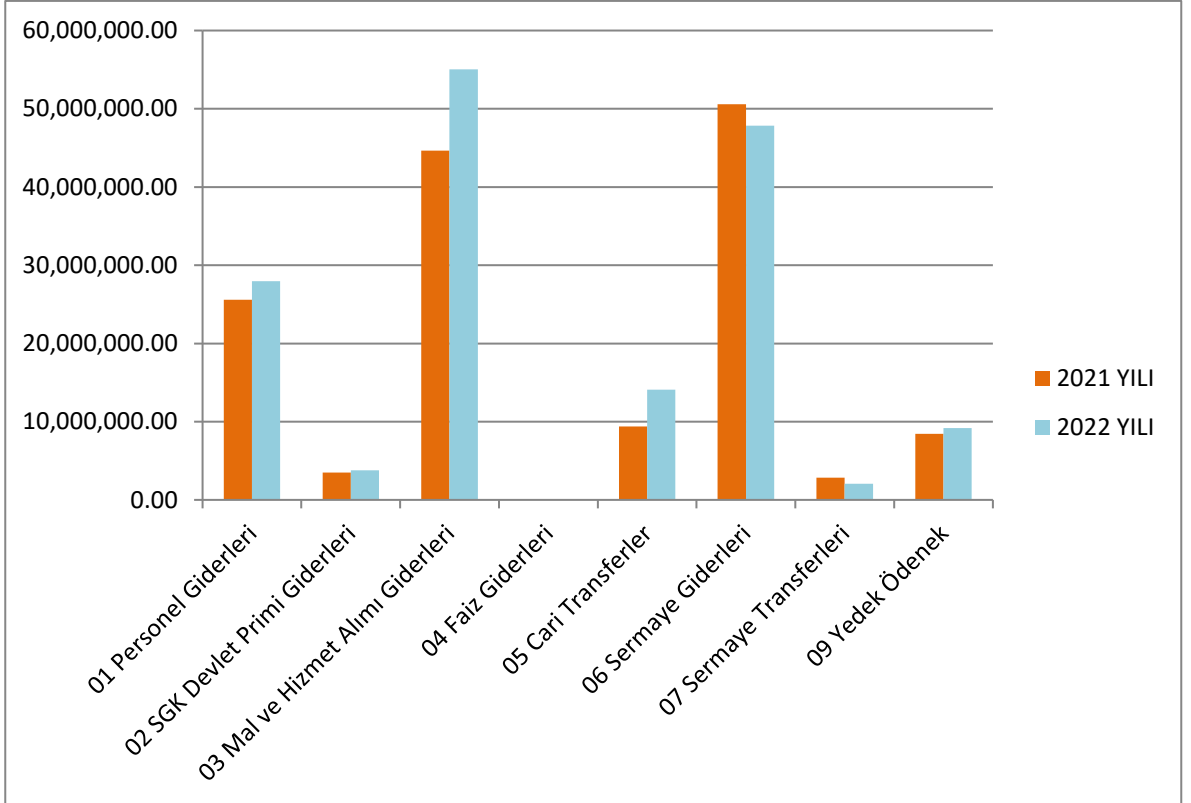
Bütçe Başlangıç Ödenekleri

2021 mali yılı bütçesiyle 145.000.000,00-TL ödenek tahsis edilen İdaremize, 2022 mali yılı için %10,34'lük bir artışla 160.000.000,00-TL bütçe ödeneği tahsis edilmiştir. 2022 Mali Yılı Bütçesi ile tahsis edilen bu ödeneğin 27.937.000,00-TL' sinin personel giderleri, 3.790.800,00-TL'sinin sosyal güvenlik kurumuna devlet primi giderleri, 55.033.500,00-TL'sinin mal ve hizmet alımı giderleri, 0,00-TL'sinin faiz giderleri, 14.108.300,00-TL'sinin cari transferler, 47.849.300,00-TL'sinin sermaye giderleri,2.080.000,00-TL'sinin Sermaye Transferleri ve 9.201.100,00-TL'sinin de yedek ödenekte kullanılması öngörülmüştür.

BÜTÇE TERTİBİ	BÜTÇE BAŞLANGIÇ ÖDENEĞİ		BİR ÖNCEKİ YILA GÖRE DEĞİŞİM ORANI %
	2021 YILI	2022 YILI	
01 Personel Giderleri	25,586,000.00	27,937,000.00	9.19
02 SGK Devlet Primi Giderleri	3,499,800.00	3,790,800.00	8.31
03 Mal ve Hizmet Alımı Giderleri	44,665,300.00	55,033,500.00	23.21
04 Faiz Giderleri	-	-	
05 Cari Transferler	9,368,300.00	14,108,300.00	50.60
06 Sermaye Giderleri	50,589,500.00	47,849,300.00	- 5.42
07 Sermaye Transferleri	2,840,000.00	2,080,000.00	- 26.76
09 Yedek Ödenek	8,451,100.00	9,201,100.00	8.87
TOPLAM	145,000,000.00	160,000,000.00	10.34

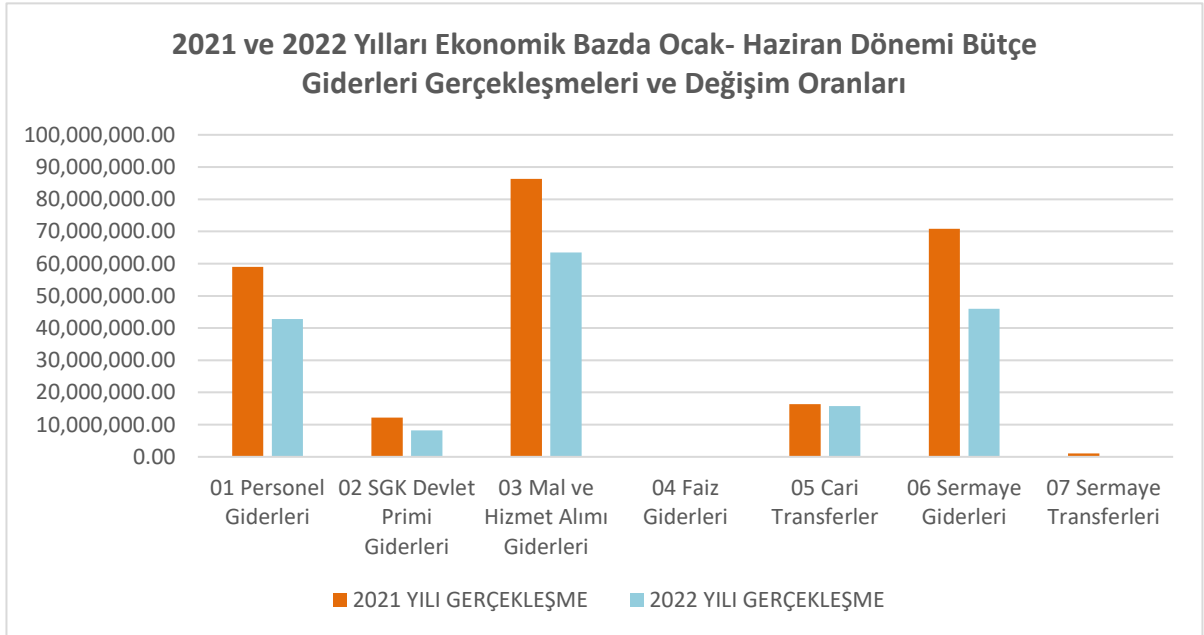
Bütçe Giderleri

Yukarıdaki tabloda da görüleceği üzere 2022 yılında 2021 yılına göre personel giderlerinde % 9,19 sosyal güvenlik kurumlarına devlet primi giderlerinde % 8,31, mal ve hizmet alımı giderlerinde %23,21 cari transferlerde % 50,60 **artış**, sermaye giderlerinde % 5,42 Sermaye Transferlerinde %26,76 **azalış**, yedek ödenek kaleminde % 8,87**artış** meydana gelmiştir.



**2021 ve 2022 Yılları Ekonomik Bazda Ocak- Haziran Dönemi Bütçe
Giderleri Gerçekleşmeleri ve Değişim Oranları**

BÜTÇE TERTİBİ	2021 YILI GERÇEKLEŞME	2022 YILI GERÇEKLEŞME	DEĞİŞİM TUTARI	DEĞİŞİM ORANI %
01 Personel Giderleri	58,984,035.49	42,773,573.30	-16,210,462.19	27%
02 SGK Devlet Primi Giderleri	12,186,703.90	8,170,081.18	-4,016,622.72	33%
03 Mal ve Hizmet Alımı Giderleri	86,299,793.92	63,475,852.13	-22,823,941.79	26%
04 Faiz Giderleri	-	-	-	
05 Cari Transferler	16,340,795.85	15,794,489.40	-546,306.45	3%
06 Sermaye Giderleri	70,823,097.27	45,967,527.92	-24,855,569.35	35%
07 Sermaye Transferleri	1,079,496.00	-		
TOPLAM	245,713,922.43	176,181,523.93	-68,452,902.50	

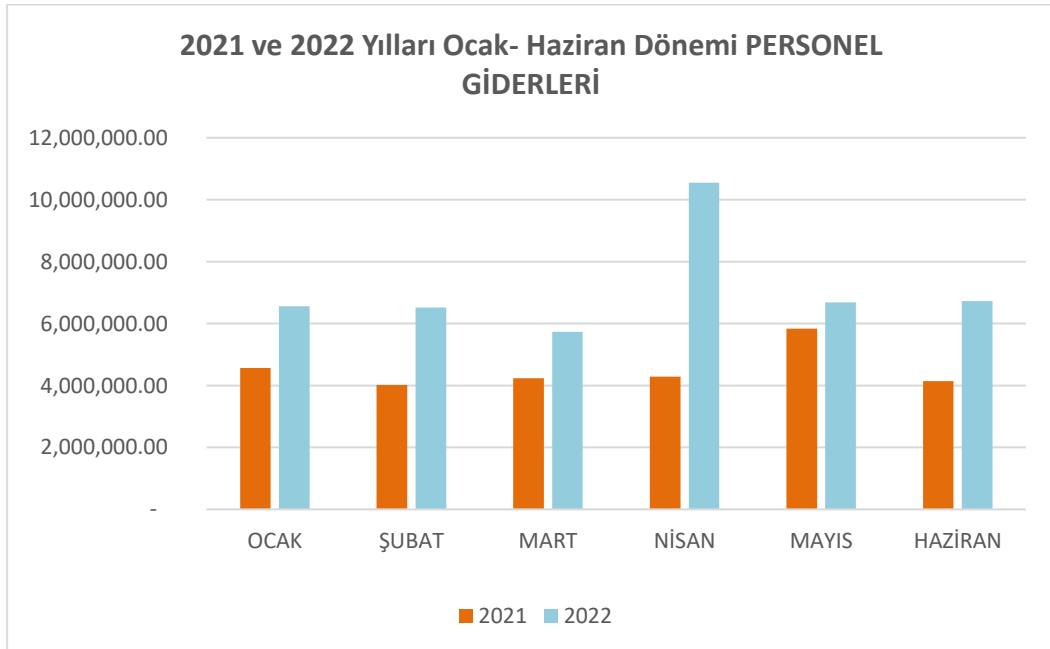


2021 VE 2022 YILLARI İLK 6 AY HARCAMALARI (1.000.-TL)

2021 ve 2022 yılı (Ocak-Haziran) 1. altı aylık döneme ilişkin PERSONEL GİDERLERİ gerçekleştirmelerine bakıldığında, bir önceki yıla göre **15,695,480.29** -TL tutarında daha **FAZLA** harcama yapıldığı görülmektedir.

2021 ve 2022 Yılları Ocak- Haziran Dönemi PERSONEL GİDERLERİ

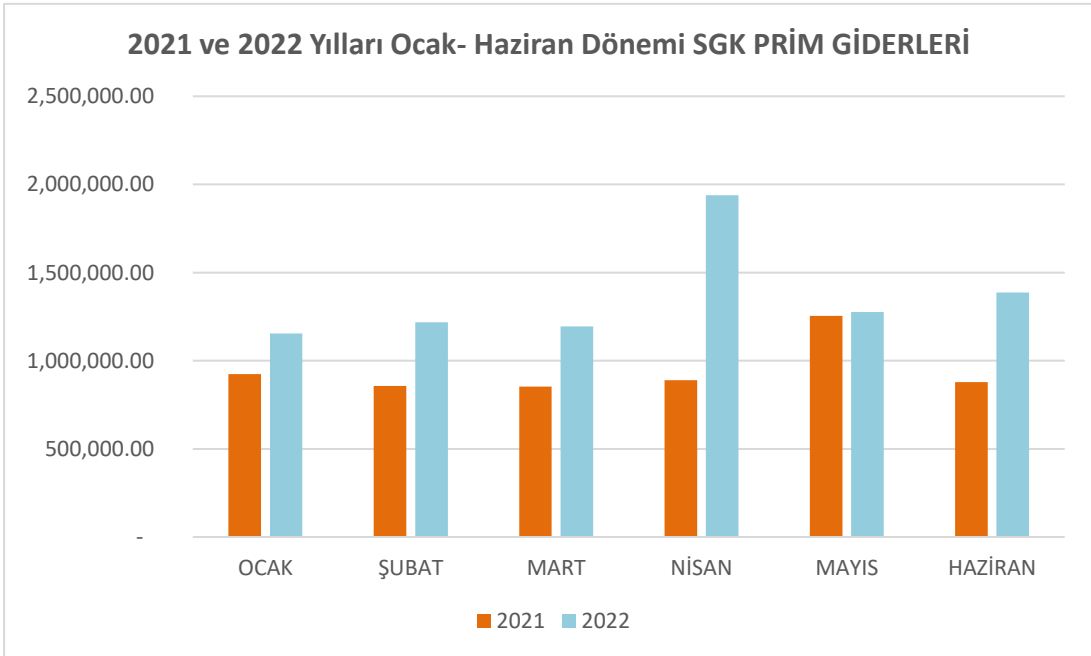
AYLAR	2021	2022	DEĞİŞİM TUTARI
OCAK	4,562,640.00	6,564,693.78	2,002,053.78
ŞUBAT	4,015,530.75	6,522,336.38	2,506,805.63
MART	4,239,123.88	5,734,445.44	1,495,321.56
NİSAN	4,286,881.12	10,549,317.52	6,262,436.40
MAYIS	5,832,560.58	6,681,538.77	848,978.19
HAZİRAN	4,141,356.68	6,721,241.41	2,579,884.73
TOPLAM	27,078,093.01	42,773,573.30	15,695,480.29



2021 ve 2022 yılı (Ocak-Haziran) 1. altı aylık döneme ilişkin SGK PRİM GİDERLERİ gerçekleşmelerine bakıldığında, bir önceki yıla göre **2,513,419.69** -TL tutarında daha **FAZLA** harcama yapıldığı görülmektedir.

2021 ve 2022 Yılları Ocak- Haziran Dönemi SGK PRİM GİDERLERİ

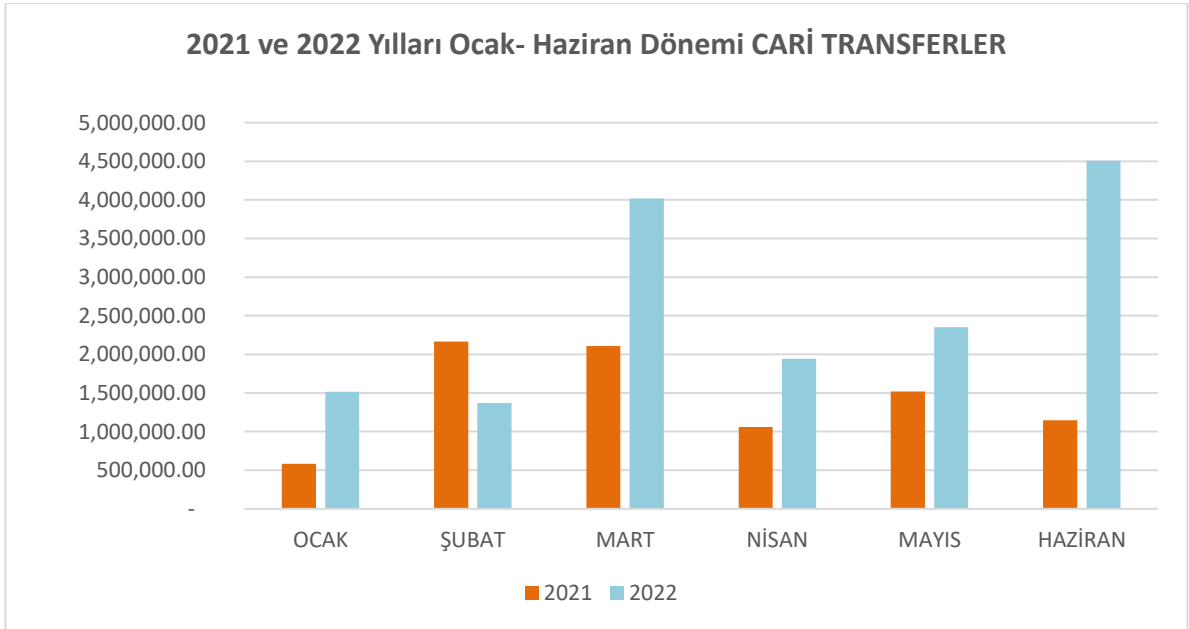
AYLAR	2021	2022	DEĞİŞİM TUTARI
OCAK	924,360.67	1,155,310.00	230,949.33
ŞUBAT	856,237.68	1,218,632.84	362,395.16
MART	853,352.68	1,194,884.12	341,531.44
NİSAN	890,019.80	1,938,180.00	1,048,160.20
MAYIS	1,253,623.57	1,277,036.89	23,413.32
HAZİRAN	879,065.81	1,386,036.05	506,970.24
TOPLAM	5,656,660.21	8,170,079.90	2,513,419.69



2021 ve 2022 yılı (Ocak-Haziran) 1. altı aylık döneme ilişkin CARİ TRANSFERLER gerçekleşmelerine bakıldığında, bir önceki yıla göre **7,130,569.25** -TL tutarında daha **FAZLA** harcama yapıldığı görülmektedir.

2021 ve 2022 Yılları Ocak- Haziran Dönemi CARİ TRANSFERLER

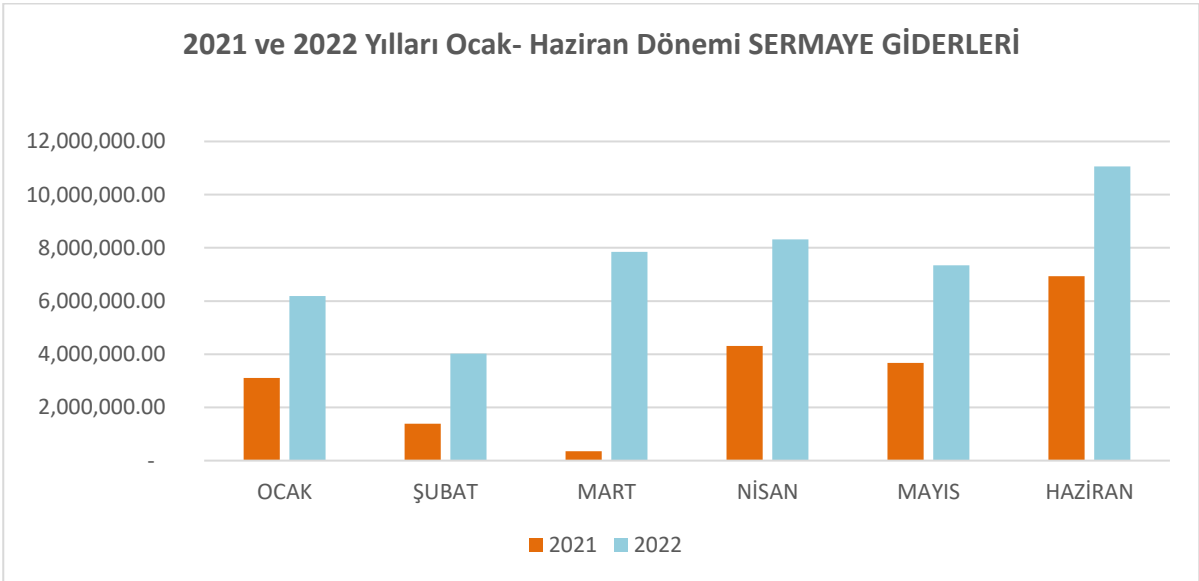
AYLAR	2021	2022	DEĞİŞİM TUTARI
OCAK	583,442.67	1,516,294.72	932,852.05
ŞUBAT	2,165,961.84	1,371,501.53	- 794,460.31
MART	2,108,519.16	4,018,958.87	1,910,439.71
NİSAN	1,058,808.41	1,941,296.25	882,487.84
MAYIS	1,517,304.64	2,353,241.94	835,937.30
HAZİRAN	1,144,922.43	4,508,235.09	3,363,312.66
TOPLAM	8,578,959.15	15,709,528.40	7,130,569.25



2021 ve 2022 yılı (Ocak-Haziran) 1. altı aylık döneme ilişkin SERMAYE GİDERLERİ gerçekleştirmelerine bakıldığında, bir önceki yıla göre **25,015,598.55** -TL tutarında daha **FAZLA** harcama yapıldığı görülmektedir.

2021 ve 2022 Yılları Ocak- Haziran Dönemi SERMAYE GİDERLERİ

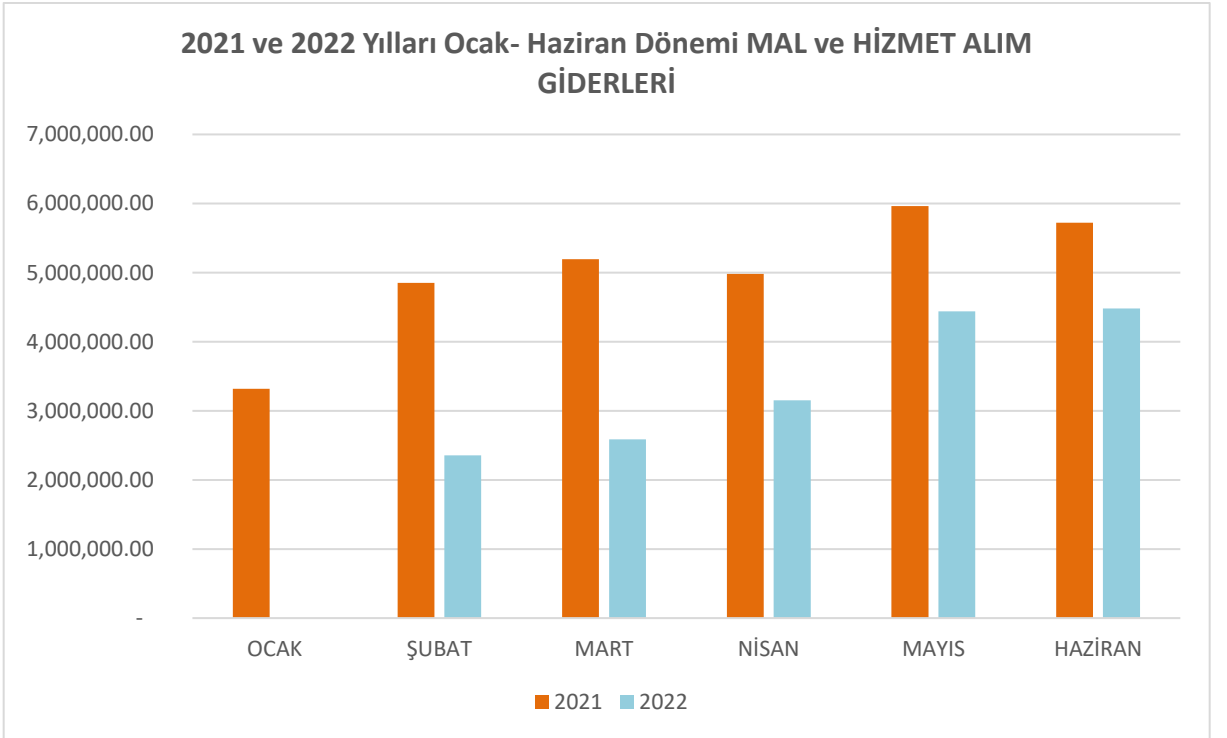
AYLAR	2021	2022	DEĞİŞİM TUTARI
OCAK	3,103,728.19	6,184,409.38	3,080,681.19
ŞUBAT	1,388,327.31	4,020,606.70	2,632,279.39
MART	355,267.16	7,843,060.36	7,487,793.20
NİSAN	4,311,719.90	8,319,502.05	4,007,782.15
MAYIS	3,672,990.28	7,345,852.80	3,672,862.52
HAZİRAN	6,930,459.25	11,064,659.35	4,134,200.10
TOPLAM	19,762,492.09	44,778,090.64	25,015,598.55



2021 ve 2022 yılı (Ocak-Haziran) 1. altı aylık döneme ilişkin MAL VE HİZMET ALIM GİDERLERİ gerçekleşmelerine bakıldığında, bir önceki yıla göre **-13,013,888.70** -TL tutarında daha **AZ** harcama yapıldığı görülmektedir.

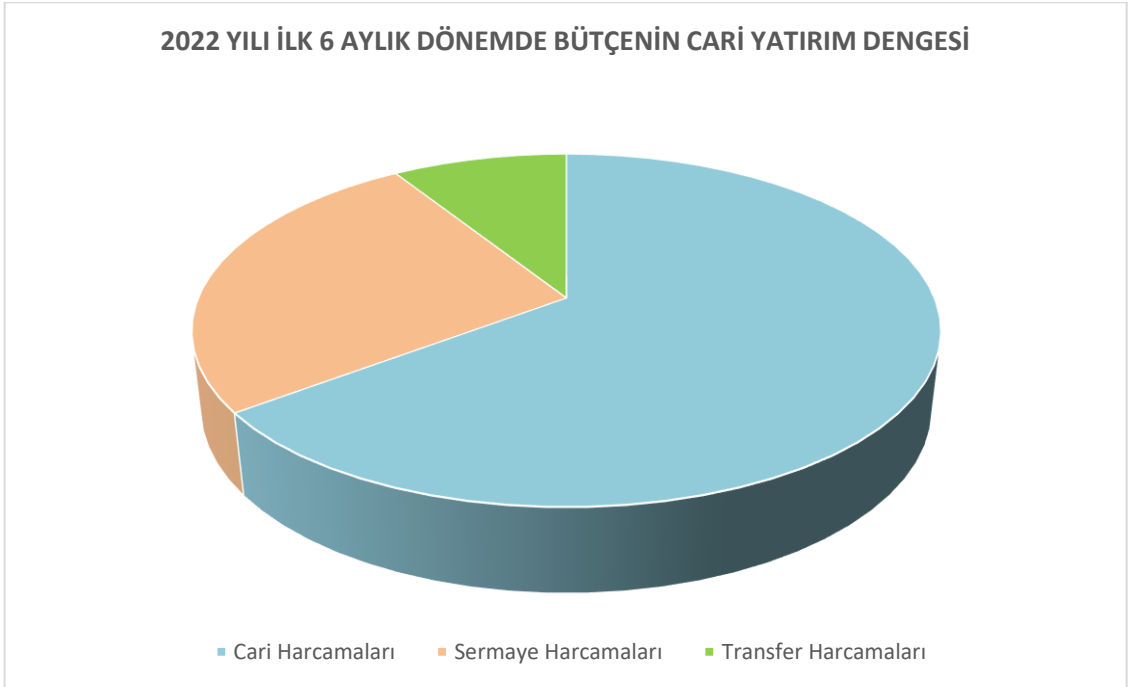
2021 ve 2022 Yılları Ocak- Haziran Dönemi MAL ve HİZMET ALIM GİDERLERİ

AYLAR	2021	2022	DEĞİŞİM TUTARI
OCAK	3,320,182.60		- 3,320,182.60
ŞUBAT	4,852,615.12	2,356,801.99	- 2,495,813.13
MART	5,193,041.49	2,587,719.90	- 2,605,321.59
NİSAN	4,983,318.11	3,153,010.15	- 1,830,307.96
MAYIS	5,962,265.49	4,440,746.05	- 1,521,519.44
HAZİRAN	5,721,807.75	4,481,063.77	- 1,240,743.98
TOPLAM	30,033,230.56	17,019,341.86	-13,013,888.70



2022 YILI İLK 6 AYLIK DÖNEMDE BÜTÇENİN CARİ YATIRIM DENGESİ

Cari Harcamaları	113,568,875.66
Sermaye Harcamaları	45,967,527.92
Transfer Harcamaları	15,794,489.40
TOPLAM	175,330,892.98

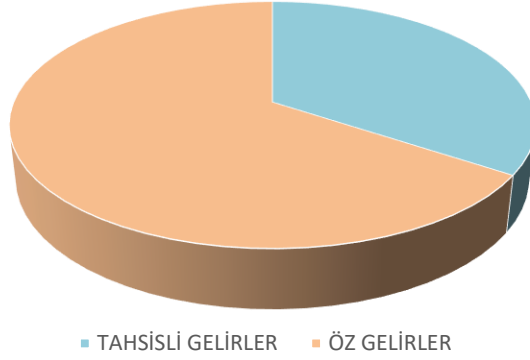


1. Bütçe Gelirleri

İdaremiz 2021 mali yılının ilk 6 ayında 113.936.436,57 -TL, 2022 mali yılının aynı döneminde ise yaklaşık % 85 'lik bir **ARTIŞLA 210.793.767,38**-TL gelir elde etmiştir.

BÜTÇE TERTİBİ	Haziran 2021	Haziran 2022	DEĞİŞİM ORANI %
	GelirGerçekleşmesi	GelirGerçekleşmesi	
Vergi Gelirleri	241,268.47	419,614.78	74%
Teşebbüs ve Mülkiyet Gelirleri	980,172.95	456,784.81	-53%
Bağış ve Şartlı Yardımlar	32,934,820.73	72,310,193.75	120%
Diğer Gelirler	79,780,176.42	137,604,898.16	72%
Sermaye Gelirleri	-	-	
TOPLAM	113,936,436.57	210,793,767.38	

2022 YILININ İLK ALTI AYLIK DÖNEMİNDE BÜTÇE GELİRLERİNİN DURUMU



TAHSİSLİ GELİRLER	72,310,193.75	34%
ÖZ GELİRLER	138,481,297.75	66%
TOPLAM	210,791,491.50	100%

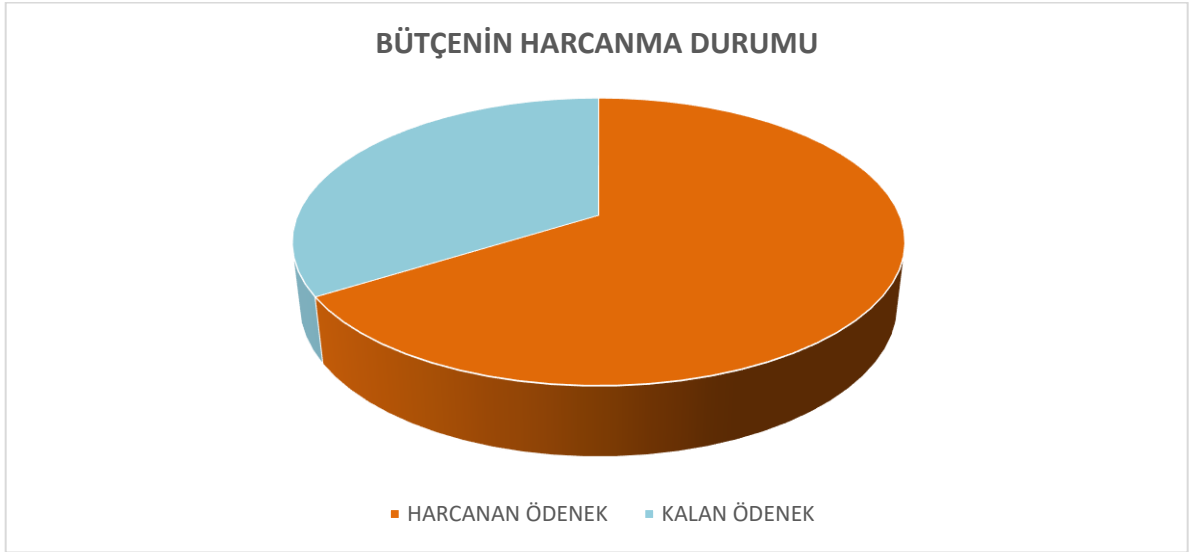
İlk altı aylık dönemde bir önceki yıla nazaran 2022 yılında Öz Gelirlerimiz açısından yaklaşık % 71'lik bir **ARTIŞ** yaşanmıştır.

II. 2022 YILI TEMMUZ-ARALIK DÖNEMİNE AİT BEKLENTİLER VEHEDEFLER

1. Bütçe Giderleri

Batman İl Özel İdaresinin, 2022 mali yılı Haziran sonu itibariyle 160.000.000,00-TL. Bütçe ile verilen, 106.495.290,43 -TL devreden ödenek olmak üzere toplam 266.495.290,43 –TL olarak gerçekleşmiş olup, (Ocak–Haziran) toplam 176.174.713,93-TL bütçe gideri gerçekleşmiştir. Bütçenin 266.495.290,43-TL olduğu dikkate alındığında, yılın altı aylık dönemi için kalan bütçe gideri 90,320,576.50TL'dir.

TOPLAM ÖDENEK	HARCANAN ÖDENEK	KALAN ÖDENEK
266,495,290.43	176,174,713.93	90,320,576.50



Yılın ikinci altı aylık döneminde gerçekleşeceği tahmin edilen 90.320.576,50 -TL giderin ekonomik 1. düzey dağılımı aşağıdaki grafikte gösterilmiştir. Grafik incelendiğinde Temmuz – Aralık dönemindeki ödeneklerin Personel Giderleri, Sosyal Güvenlik Kurumlarına Devlet Primi Giderleri, Mal ve Hizmet Alım Gideri, Transferler ve Yatırım Harcamalarının finansmanında kullanılacağı görülmektedir.

2. Bütçe Gelirleri

İdaremiz bütçesi 160.000.000,00-TL olup, yılın ilk altı ayında 138.483.573,63-TL öz gelir elde edilmiştir. Yani gelir bütçesinin gerçekleşme oranı ilk altı aylık dönem için % 87 civarındadır.

Yılın ilk 6 ayında Merkezi İdare Vergi Gelirlerinden ayrılan payın 137.604.898,16-TL olduğu, Merkezi İdare Vergi Gelirlerinden ayrılan payın yılın 2. altı aylık döneminde de geleceği varsayıldığında bütçe hedefimizin üstünde gelir gerçekleşeceği tahmin edilmektedir.

3. FİNANSMAN

- Bilindiği üzere idaremizin yatırımlarının hızlı bir şekilde tamamlanabilmesi için ilave kaynaklara ihtiyaç duyulabilmektedir. İhtiyaç duyulan bu ilave kaynakların temini için İl Genel Meclisimizin kararları doğrultusunda Batman Merkez, Beşiri, Gercüş ve Kozluk ilçelerine bağlı köylerin köy içi parke taşı yapım işi için İller Bankasından 25.000.000,00.- TL. Kredi talebinde bulunulmuştur.

4. Tahmin ve Beklentiler

- Yılın ilk 6 aylık döneminde personel ödeneğinin yarısı harcanmış olup, İdaremiz bütçeleme ilkelerinden samimiyet ve objektif doğruluğa riayet etmiş ve bütçeleme doğru yapılarak yılın ikinci yarısında giderler başarılı bir şekilde gerçekleştirilecektir.
- Yatırım ödeneklerinin yaklaşık %66 2022 yılının ilk 6 ayında sarf edilmiştir. Yatırımlara ilişkin iş ve işlemler operasyonel düzeyde çok hızlı ifa edilerek, ihaleleri ve yer teslimleri yapılarak imalatlara başlanılmıştır.
- Yılın 2. altı aylık döneminde İdaremiz bir yandan merkezi idare yatırımlarına ağırlık verecek, öte yandan da yatırım programımızdaki işlerin kontrolüne yoğunlaşacaktır.
- İlimiz merkez ve ilçe köylerinde içme suyu tesisleri, kanalizasyon tesisleri yeni yapımları,
- Mevcut olanların bakım ve onarımları yapılacaktır.
- İdaremiz teknik personelin rutin imar denetim kapsamında imara aykırı kaçak yapılaşmaya yönelik denetimlerin yapılmasına devam edilecektir.
- Eğitim hizmetlerinin verimlilik ve etkinliğini artırmak üzere yeni okul ve derslikler yapılması, mevcut okulların bakım ve onarım, okul alanı kamulaştırması, okullara ait donatılarının ve çevre düzenlemesi yapımına devam edilecektir.
- Yol ağında bulunan 1. ve 2. derece yollarının standartlarının yükseltilmesine yönelik çalışmalar, kilit parke taşı döşeme işleri, asfalt yama çalışmalarına devam edilecektir.

III. YATIRIM PROGRAMI GERÇEKLEŞMELERİ (30 HAZİRAN 2022 İTİBARIYLA)

Bütçe Giderleri ve Gelirleri Gelişim Tabloları Ek-1 ve Ek-2'de sunulmuştur.

I. EKLER

1. Bütçe Giderlerinin Gelişimi Tablosu.
2. Bütçe Gelirlerinin Gelişimi Tablosu.

BÜTÇE GİDERLERİNİN GELİŞİMİ

	2021 Gerçekleşme Toplamı	2022 Başlangıç Ödeneği	Ocak Gerçekleşme		Şubat Gerçekleşme		Mart Gerçekleşme		Nisan Gerçekleşme		Mayıs Gerçekleşme		Haziran Gerçekleşme		Ocak-Haziran Gerçekleşme		Ocak-Haziran Gerçekleşme Oranı	
			2021	2022	2021	2022	2021	2022	2021	2022	2021	2022	2021	2022	2021	2022	2021	2022
BÜTÇE GİDERLERİ TOPLAMI	145.000.000,00	160.000.000,00	12.494.354,13	22.945.800,66	13.279.172,70	22.726.938,79	12.753.360,37	27.030.194,41	16.295.747,34	34.489.264,89	18.238.744,56	29.577.618,11	18.817.011,92	39.411.707,07	91.878.391,02	176.181.523,93	63,36	110,11
01.0 Personel Giderleri	25.586.000,00	27.937.000,00	4.562.640,00	6.564.693,78	4.015.530,75	6.522.336,38	4.239.123,88	5.734.445,44	4.286.881,12	10.549.317,52	5.832.560,58	6.681.538,77	4.141.356,68	6.721.241,41	27.078.093,01	42.773.573,30	105,83	153,11
01.01 Memurlar	14.820.200,00	16.411.200,00	1.405.377,69	2.288.327,87	1.314.440,35	2.039.835,61	1.352.905,32	2.021.070,72	1.418.390,59	2.114.831,98	1.372.710,21	2.004.905,38	1.308.903,99	1.990.594,58	8.172.728,15	12.459.566,14	55,15	75,92
01.02 Sözleşmeli Personel	1.050.100,00	1.050.100,00	69.608,42	117.705,27	65.078,80	98.651,66	65.078,80	104.261,79	69.473,73	107.602,69	69.170,79	105.526,08	68.918,34	109.868,35	407.328,88	643.615,84	38,79	61,29
01.03 İşçiler	9.015.600,00	9.675.600,00	1.987.106,32	2.452.124,51	1.560.620,82	2.836.891,89	1.748.736,18	2.062.485,72	1.692.378,46	5.456.535,47	3.301.158,62	2.692.827,22	1.674.013,39	2.744.070,69	11.964.013,79	18.244.935,50	132,70	188,57
01.05 Diğer Personel	700.100,00	800.100,00	1.100.547,57	1.706.536,13	1.075.390,78	1.546.957,22	1.072.403,58	1.546.627,21	1.106.638,34	2.870.347,38	1.089.520,96	1.878.280,09	1.089.520,96	1.876.707,79	6.534.022,19	11.425.455,82	933,30	1428,00
02.0 Sosyal Güvenlik Kurumlarına Devlet Primi Giderleri	3.499.800,00	3.790.800,00	924.360,67	1.155.310,38	856.237,68	1.218.632,84	853.352,68	1.194.884,12	890.019,80	1.938.180,90	1.253.623,57	1.277.036,89	879.065,81	1.386.036,05	5.656.660,21	8.170.081,18	161,63	215,52
02.01 Memurlar	1.552.400,00	1.720.400,00	169.689,91	244.595,35	166.923,28	236.933,35	167.054,82	234.873,61	167.452,89	234.989,20	167.722,66	234.996,55	168.597,05	235.072,67	1.007.440,61	1.421.460,73	64,90	82,62
02.02 Sözleşmeli Personel	160.000,00	160.000,00	11.787,00	19.543,04	11.079,37	16.737,33	11.079,37	17.808,55	11.410,67	18.047,47	11.410,67	18.047,20	11.410,67	19.003,06	68.177,75	109.186,65	42,61	68,24
02.03 İşçiler	1.700.400,00	1.810.400,00	456.555,65	535.395,28	337.360,61	462.439,65	331.821,70	456.500,57	359.634,58	1.184.764,82	724.251,10	528.239,61	357.116,66	639.313,65	2.566.740,30	3.806.653,58	150,95	210,27
02.04 Geçici Personel	67.000,00	80.000,00	0,00	1.527,54	0,00	1.801,44	0,00	1.801,44	6.464,10	16.656,74	11.197,58	12.726,66	6.937,62	13.705,49	24.599,30	48.219,31	36,72	60,27
02.05 Diğer Personel	20.000,00	20.000,00	286.328,11	354.249,17	340.874,42	500.721,07	343.396,79	483.899,95	345.057,56	483.722,67	339.041,56	483.026,87	335.003,81	478.941,18	1.989.702,25	2.784.560,91	9,948,51	13922,80
03.0 Mal ve Hizmet Alım Giderleri	44.665.300,00	55.033.500,00	3.320.182,60	7.605.092,40	4.852.615,12	9.593.861,34	5.193.041,49	8.238.844,62	4.983.318,11	11.660.968,17	5.962.265,49	10.643.550,43	5.721.807,75	15.733.535,17	30.033.230,56	63.475.852,13	67,24	115,34
03.02 Tüketime Yönelik Mal ve Malzeme Alımları	14.156.200,00	16.518.500,00	669.495,01	3.191.907,08	1.132.164,94	4.763.940,15	1.067.374,90	2.019.415,90	1.234.690,30	3.702.550,69	1.502.208,46	1.669.471,37	1.153.550,81	3.309.938,31	6.759.484,42	18.657.223,50	47,75	112,95
03.03 Yolluklar	425.000,00	428.000,00	61.569,55	69.916,83	24.354,43	39.152,12	20.802,80	32.780,55	68.777,99	83.761,87	20.866,32	18.170,36	17.903,19	41.517,44	214.274,28	285.299,17	50,42	66,66
03.04 Görev Giderleri	259.000,00	309.000,00	64.285,67	2.015,20	2.733,54	5.441,32	14.069,12	16.540,49	1.262,50	13.922,90	4.046,54	4.113,57	85.659,55	15.990,07	172.056,92	58.023,55	66,43	18,78
03.05 Hizmet Alımları	16.705.400,00	17.537.200,00	1.426.252,61	1.681.669,32	1.622.522,47	2.356.801,99	2.266.908,14	2.587.719,90	1.802.216,36	3.153.010,15	1.701.086,09	4.571.263,49	2.150.260,26	4.481.063,77	10.969.245,93	18.831.528,62	65,66	107,38
03.06 Temsil ve Tanıtım Giderleri	2.000.000,00	2.550.000,00	140.212,64	513.024,93	148.831,34	150.453,80	208.433,68	453.121,97	150.611,76	447.842,62	202.961,38	1.690.062,07	169.280,65	1.383.669,74	1.020.331,45	4.638.175,13	51,02	181,89
03.07 Menkul Mal, Gayrimaddi Hak Alım, Bakım ve Onarım Giderleri	5.000.900,00	4.986.900,00	525.801,51	886.660,85	1.161.916,54	1.209.596,61	1.110.335,53	1.366.888,20	1.111.292,86	1.095.845,82	1.308.343,94	768.666,46	588.321,67	669.029,04	5.806.012,05	5.996.686,98	116,10	120,25
03.08 Gayrimenkul Mal Bakım ve Onarım	6.113.700,00	12.698.700,00	432.565,61	1.259.898,19	760.091,86	1.068.475,35	505.117,32	1.762.377,61	614.466,34	3.164.034,12	1.222.752,76	1.921.803,11	1.556.831,62	5.832.326,80	5.091.825,51	15.008.915,18	83,29	118,19

